

Cliquer sur le lien suivant : <http://www.cruci2.com/forum/index.php> pour vous connecter au forum de Cruci.com

cruci.com
Le carrefour des cruciverbistes

Ancien forum Les définitions du forum

La définition du forum
Retrouvez chaque jour une définition proposée par l'un de nos visiteurs
Si jeune et déjà fatiguée
(six lettres) Jissé Solut

Accueil forums Us et coutumes du forum Liste des membres Recherche Profil Inscrire une définition Messagerie Privée Déconnexion

Connecté en tant que **VINCENT** Afficher les nouveaux messages depuis la d
Dernière visite: Aujourd'hui 16:41:52 Marquer toutes les discussions com

Forums

	Discussions	Messages	Dernier message
<input checked="" type="checkbox"/> Le forum de cruci.com <i>Le carrefour des cruciverbistes</i>	8406	79169	Hier 12:33:21 par Michel
<input checked="" type="checkbox"/> Le forum de A la croisée des mots <i>Lieu de discussion des adhérents de l'association</i>	4	8	06-01-2013 10:43:45 par corinne
<input checked="" type="checkbox"/> Fonctionnement des forums <i>Vos questions et vos remarques sur le fonctionnement d'un de ces forums</i>	33	211	18-11-2012 20:25:59 par corinne

Comment s'inscrire sur le forum de Cruci.com

Quand vous arrivez sur la page d'accueil du forum, cliquer sur **Inscription**

cruci.com
Le carrefour des cruciverbistes

Ancien forum Les définitions du forum

La définition du forum
Retrouvez chaque jour une définition proposée par l'un de nos visiteurs
Activité à temps perdu
(neuf lettres) Biribiribi Solution

Accueil forums Us et coutumes du forum **Inscription** S'identifier Contacter l'administrateur

Nom d'utilisateur : Mot de passe :

Annonce
Vous devez vous inscrire pour pouvoir poster un message sur ce forum

Forums

	Discussions	Messages	Dernier message
<input checked="" type="checkbox"/> Le forum de cruci.com <i>Le carrefour des cruciverbistes</i>	8406	79169	07-01-2013 12:33:21 par Michel
<input checked="" type="checkbox"/> Le forum de A la croisée des mots <i>Lieu de discussion des adhérents de l'association</i>	4	8	06-01-2013 10:43:45 par corinne
<input checked="" type="checkbox"/> Fonctionnement des forums <i>Vos questions et vos remarques sur le fonctionnement d'un de ces forums</i>	33	211	18-11-2012 20:25:59 par corinne

Vous arrivez alors sur

Entrer un nom d'utilisateur et un mot de passe

et cliquer ensuite sur

Un message vous avertira que « vous êtes maintenant connecté... » et la page d'accueil s'affiche à nouveau avec un bandeau beaucoup plus riche

	Discussions	Messages	Dernier message
Le forum de cruci.com <i>Le carrefour des cruciverbistes</i>	8406	79169	07-01-2013 12:33:21 par Michel
Le forum de A la croisée des mots <i>Lieu de discussion des adhérents de l'association</i>	4	8	06-01-2013 10:43:45 par corinne
Fonctionnement des forums <i>Vos questions et vos remarques sur le fonctionnement d'un de ces forums</i>	33	211	18-11-2012 20:25:59 par corinne

Pour donner un peu plus d'informations sur vous-même, cliquer dans le bandeau sur

Profil

Vous arrivez par défaut dans l'option « **Général** »

Renseigner votre adresse e-mail pour pouvoir communiquer avec les autres membres du forum

Connecté en tant que **VINCENT**
Dernière visite: Aujourd'hui 15:39:50

Menu profil	VINCENT - Général
Général Personnel Messagerie Personnalisation Affichage Vie privée	<p>Nom d'utilisateur et mot de passe</p> <p>Nom d'utilisateur: VINCENT Changer de mot de passe</p> <p>Saisissez une adresse de courriel valide</p> <p>Courriel</p> <input type="text"/> <p>Réglez vos options géographiques</p> <p>Fuseau horaire : Afin que le forum affiche correctement l'heure, vous devez sélectionner votre fuseau horaire. +01 CET</p> <p>Langue : Vous pouvez choisir la langue dans laquelle vous souhaitez lire les forums. French</p> <p>Activité de l'utilisateur</p> <p>Date d'inscription: 13-03-2010 Dernier message: 01-01-2013 16:22:45 Messages: 1773 - Voir les messages de cet utilisateur</p>

Dans l'option **Personnel**, vous pouvez rajouter votre nom, votre ville et votre date de naissance

Menu profil	VINCENT - Personnel
Général Personnel Messagerie Personnalisation Affichage Vie privée	<p>Informations personnelles</p> <p>Nom</p> <input type="text" value="GILBART"/> <p>Lieu</p> <input type="text" value="COMPIEGNE"/> <p>Date de naissance (<i>Jour Mois Année</i>)</p> <input type="text" value="24"/> <input type="text" value="10"/> <input type="text" value="1964"/> <p>Site web</p> <input type="text"/> <p><input type="button" value="Envoyer"/> Après avoir mis à jour le profil vous serez redirigé sur cette page.</p>

Dans l'option **Personnalisation**, vous pouvez rajouter une image et un texte à votre Pseudo

Menu profil **VINCENT - Personnalisation**


Général
Personnel
Messagerie
Personnalisation
Affichage
Vie privée

Définissez vos options d'affichage d'avatar

Un avatar est une petite image qui sera affichée avec chacun de vos messages. Vous pouvez télécharger un avatar en cliquant sur le lien ci-dessous. La case 'Utiliser l'avatar' doit être cochée pour que l'avatar soit visible dans vos messages.

Utiliser l'avatar.

[Modifier avatar](#) [Effacer l'avatar](#)



Rédigez votre signature

Une signature est un petit texte ajouté à la suite de vos messages. Vous pouvez y mettre ce que vous voulez. Vous pouvez y utiliser des balises BBCode, selon la configuration du forum. Les fonctionnalités actives apparaissent dans la marge lors de l'édition de votre signature.

Longueur maximale: 400 / Maximum de lignes: 4

On a les femmes dans les bras, puis un jour sur les bras et bientôt sur le dos (Sacha Guitry)

Dans l'option **Affichage**, vous pouvez définir vos options de visualisation

Menu profil **VINCENT - Affichage**

Général
Personnel
Messagerie
Personnalisation
Affichage
Vie privée

Style actuel : AncienForum
 Sélectionnez votre style favori

Vous pouvez utiliser un style différent pour ce forum.

AncienForum

Définissez vos options de visualisation des messages

En désactivant toutes les options d'affichage des images dans les messages et les signatures, vous diminuerez le temps de chargement des pages.

Afficher les smileys sous forme d'icônes

Afficher les signatures.

Afficher les avatars des utilisateurs.

Afficher les images.

Afficher les images dans les signatures des utilisateurs.

Définissez vos options de pagination

Discussions par page Messages par page

Nombre de discussions et de messages à afficher par page. Laisser blanc pour utiliser le défaut du forum.

Après avoir mis à jour le profil vous serez redirigé sur cette page.

Dans l'option **Vie privée**, vous pouvez définir vos options de visualisation de votre adresse e-mail, la mémorisation de votre mot de passe et activer la messagerie privée.

Menu profil VINCENT - Vie privée

Général
Personnel
Messagerie
Personnalisation
Affichage
Vie privée

Réglez vos options de vie privée

Choisissez si vous voulez que votre adresse de courriel soit visible par les autres utilisateurs ou non et si vous voulez que les autres utilisateurs puissent vous envoyer des courriels via ces forums (formulaire d'envoi de courriel) ou non.

- Afficher votre adresse de courriel.
- Cacher votre adresse de courriel mais autoriser le formulaire d'envoi de courriel.
- Cacher votre adresse de courriel et interdire le formulaire d'envoi de courriel.

Cette option définit si le forum doit vous "mémoriser" entre deux visites. Si vous l'activez, vous n'aurez pas à vous identifier à chaque fois que vous visitez les forums. Vous serez automatiquement connecté. Recommandé.

- Mémoriser le nom d'utilisateur et le mot de passe entre les visites.

En activant cette option, une version en texte brut du nouveau message sera incluse dans l'avis d'abonnement par courriel.

- Inclure le message dans les courriels d'abonnement.

Messages privés

- Activer la messagerie privée

En activant l'option suivante, un courriel sera envoyé pour tout nouveau message privé.

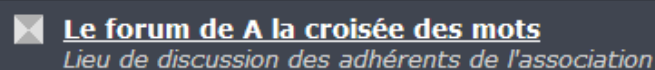
- Notification des messages privés par courriel

En activant l'option suivante, une fenêtre pop-up s'ouvrira sur les forums pour tout nouveau message privé.

- Notification des messages privés par pop-up

Comment lire, créer, répondre à un message

Cliquer sur le forum de votre choix :



Pour créer une nouvelle discussion, cliquer sur



Une fenêtre apparaît :


Coder un message ? >>>

Veillez écrire votre message et l'envoyer

Sujet


Message

1/ Sélectionner l'émoticône de votre choix.


Pour une question on choisira 

Pour une **demande d'explication d'une définition** par exemple, on choisira : 

Pour **avertir d'un événement**, pour **rappeler une date limite**, on choisira : 

Pour un texte quelconque (souhaiter une fête, un anniversaire, faire un compte-rendu...), on laissera l'émoticône par défaut : 

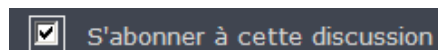
2/ Taper votre texte de votre message

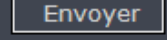

Vous pouvez agrémenter vos messages avec des icônes, cliquer pour cela sur  pour faire apparaître une petite barre en dessous de Messages




3/ Envoyer et suivre son message

Si vous désirez être alerté à chaque fois que quelqu'un ajoute une réponse à votre message, cocher cette case avant d'envoyer



Vous pouvez soit envoyer votre message en cliquant sur  ou le prévisualiser avant l'envoi en cliquant sur 

4/ Exemple d'un message

06-01-2013 00:21:14 #1	
Sylvain Membre Hors ligne	Très bonne année à tous les membres de Cruci.com et d'A la croisée des mots. Saluons cette excellente initiative de rapprocher les mordus de l'un et l'autre sites
Signaler Citer	
06-01-2013 10:43:45 #2	
corinne Administrateur 	Bonne année à tous ! 😊 🍷 🍷

5/ Répondre à un message

Cliquer sur




6/ Modifier ou supprimer un message

Vous ne pouvez modifier ou supprimer évidemment que vos propres messages.

Pour ce faire cliquer sur [Supprimer](#) | [Modifier](#) |

Exemple d'une modification : celle-ci s'affichera en italique

25-12-2012 11:03:11	
VINCENT Membre	Hello,
	Manque cruellement de sérieux dans son travail (5 lettres) <i>Dernière modification par VINCENT (25-12-2012 12:38:15)</i>

Nota : Un message supprimé disparaît ainsi que toutes les réponses associées
